

## Dreh-Kipptisch




## RU-FMOG/K

Dreh-Kipptisch für die Montage von Flügeln mit angefräster Glasleiste und geschraubter Ecke



### Arbeitsweise:

- Das Glas vertikal auf die Rollenbahn stellen, Vakuum mittels Fußventil einschalten, kippen.
- Profile aufstecken, verschrauben, Klotzbrücken verspannen.
- Dichtung montieren. Beschläge ablängen und einschrauben.
- Flügel kippen.
- Rollenbahn mittel Fußventil anheben, das Vakuum schaltet automatisch ab.
- Flügel abnehmen oder in Flügelwagen einrollen.



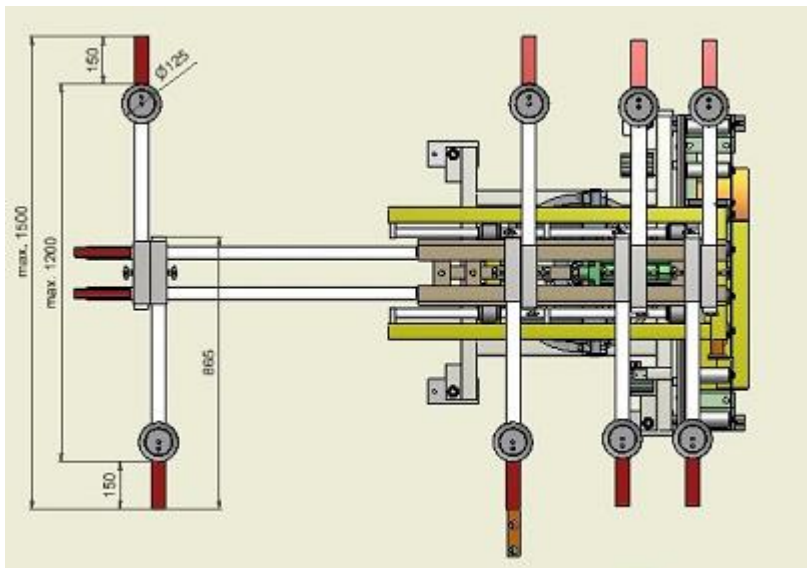


Abbildung zeigt RU-FMOG/K8

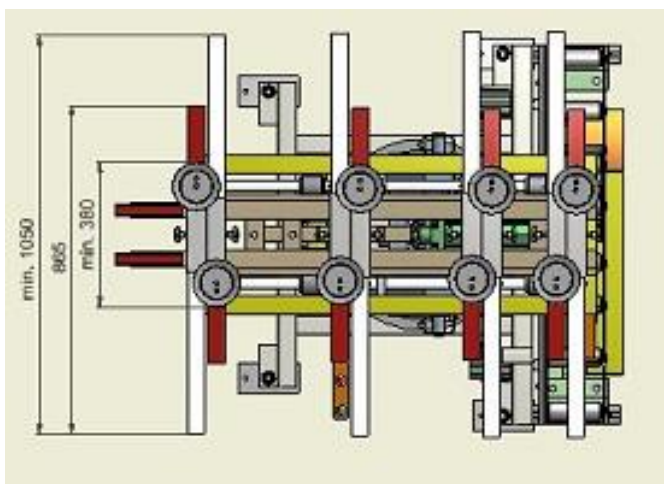


Abbildung zeigt RU-FMOG/K8

**Technische Daten:**

Typ	Bestellnummer	Breite B x T	Tiefe	Arbeitshöhe
RU-FMOG/K mit 6 Saugern	10009212	400 mm x 1200 mm	1200 mm x 1500 mm	1000 mm
RU-FMOG/K mit 8 Saugern	10009210	400 mm x 1200 mm	1200 mm x 2000 mm	1000 mm